

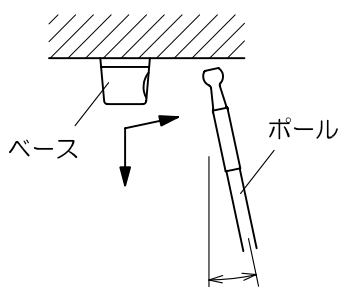
本書は御施主様用の「取扱い説明書」ですので、ポリ袋を付けたままの状態にしておいて下さい。

## 御施主様用 ホスクリーンSPO型 取扱い説明書

T△-0079-04  
(09.10)

ご使用前にこの「取扱い説明書」をよくお読み下さい。また本書はなくさないように保管して下さい。

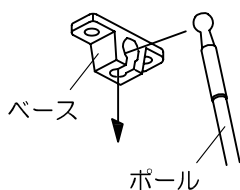
### ポールの脱着方法



ポールを少し傾けると  
脱着しやすくなります

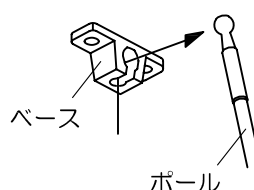
#### ●取付け

ポールの先端をベースの切欠きより入れて、下げます。



#### ●取外し

一旦、ポールを持ち上げ上に突き当ててからベースの切欠きより外します。



★取外しの際は、必ずゆっくりと取外して下さい。

取外した延長線上のものに当たらないよう、ご注意下さい。

### お取扱い上の注意

⚠ 危険 ●1本当り20kgを超える用途に使用しないで下さい。

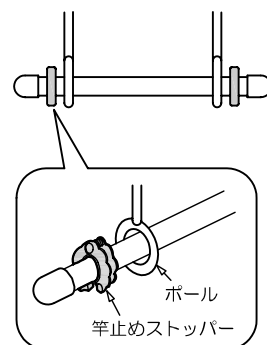
●竿を通して使う場合は落下防止のために、市販の竿止めストッパーをご使用下さい。

※ポールの内側では竿が落下してしまいますので、必ずポールの外側に取付けて下さい。

- 壊れやすい物、落下すると危険な物は掛けしないで下さい。
- 人が当たるとケガをする恐れのある物は掛けしないで下さい。
- 本品にぶら下がる等、無理な力をかけしないで下さい。
- お子様がぶら下がったり、ポールで遊んだりしないよう、特に注意して下さい。

⚠ 注意 ●ポールは金属製ですので、付近を通る際はご注意下さい。

- 風の強い日は、ポールを外して下さい。
- 竿の代わりに、ヒモやロープを渡して使用しないで下さい。
- ポールにかけた物や竿等の動く範囲に、物がないことを確認してご使用下さい。



必ずポールの外側に取付けること

### お手入れについて

- 日常的には柔らかい布でから拭きして下さい。  
汚れがひどいときは、薄めた中性洗剤を含ませた布で拭いたあと水拭きして下さい。
- ステンレスは錆びにくい材質ですが、湿気や汚れなどによりサビが発生いたします。  
その場合は、市販の金属ミガキ等で早めのお手入れをして下さい。

〒333-0844 埼玉県川口市上青木1-14-41  
TEL 048 (255) 5411 FAX 048 (255) 8228

株式会社 川口技研